

**ANALITICO DEL EJERCICIO DEL PRESUPUESTO DE EGRESOS DETALLADO - LDF  
CLASIFICACION POR OBJETO DEL GASTO (CAPITULO Y CONCEPTO)**

DEL 1 DE ENERO AL 30 DE JUNIO DE 2019

( P E S O S )



CONCEPTO (c)	EGRESOS					SUB EJERCICIO
	APROBADO (d)	AMPLIACIONES / (REDUCCIONES)	MODIFICADO	DEVENGADO	PAGADO	
<b>I. Gasto No Etiquetado (I=A+B+C+D+E+F+G+H+I)</b>	<b>2,772,039,560.86</b>	<b>0.00</b>	<b>2,772,039,560.86</b>	<b>1,073,796,678.64</b>	<b>791,336,787.50</b>	<b>1,698,242,882.22</b>
<b>A. SERVICIOS PERSONALES</b>	<b>951,328,977.48</b>	<b>0.00</b>	<b>951,328,977.48</b>	<b>353,891,325.71</b>	<b>319,960,681.76</b>	<b>597,437,651.77</b>
a1) REMUNERACIONES AL PERSONAL DE CARÁCTER PERMANENTE	422,486,733.02	-1,456,040.00	421,030,693.02	181,849,549.14	181,849,549.14	239,181,143.88
a2) REMUNERACIONES AL PERSONAL DE CARÁCTER TRANSITORIO	0.00	0.00	0.00	0.00	0.00	0.00
a3) REMUNERACIONES ADICIONALES Y ESPECIALES	215,394,948.06	200,000.00	215,594,948.06	24,165,239.43	24,005,935.77	191,429,708.63
a4) SEGURIDAD SOCIAL	198,993,223.70	0.00	198,993,223.70	90,453,876.23	76,349,527.44	108,539,347.47
a5) OTRA PRESTACIONES SOCIALES Y ECONOMICAS	104,454,072.70	1,256,040.00	105,710,112.70	52,422,660.91	37,755,669.41	53,287,451.79
a6) PREVISIONES	0.00	0.00	0.00	0.00	0.00	0.00
a7) PAGO DE ESTIMULOS A SERVIDORES PUBLICOS	10,000,000.00	0.00	10,000,000.00	5,000,000.00	0.00	5,000,000.00
<b>B. MATERIALES Y SUMINISTROS</b>	<b>237,984,571.15</b>	<b>49,658.75</b>	<b>238,014,229.90</b>	<b>159,975,385.30</b>	<b>62,173,822.11</b>	<b>78,038,844.60</b>
b1) MATERIALES DE ADMINISTRACION, EMISION DE DOCUMENTOS Y ARTICULOS OFICIALES	20,798,143.41	68,808.43	20,866,951.84	10,052,871.73	318,852.42	10,814,080.11
b2) ALIMENTOS Y UTENSILIOS	800,490.00	46,938.08	847,428.08	55,283.68	46,072.09	792,144.40
b3) MATERIAS PRIMAS Y MATERIALES DE PRODUCCION Y COMERCIALIZACION	0.00	586.51	586.51	586.51	0.00	0.00
b4) MATERIALES Y ARTICULOS DE CONSTRUCCION Y DE REPARACION	24,234,640.55	-224,062.09	24,010,578.46	445,936.01	51,698.70	23,564,642.45
b5) PRODUCTOS QUIMICOS, FARMACEUTICOS Y DE LABORATORIO	2,894,868.79	704,812.40	3,599,681.19	704,812.40	698,487.21	2,894,868.79
b6) COMBUSTIBLES, LUBRICANTES Y ADITIVOS	180,399,247.36	-1,578,100.81	178,821,146.55	147,179,234.45	60,329,458.57	31,641,912.10
b7) VESTUARIO, BLANCOS, PRENDAS DE PROTECCION Y ARTICULOS DEPORTIVOS	2,559,762.30	636,738.77	3,196,501.07	821,734.34	564,905.72	2,374,766.73
b8) MATERIALES Y SUMINISTROS PARA SEGURIDAD	0.00	23,125.30	23,125.30	23,125.30	0.00	0.00
b9) HERRAMIENTAS, REFACCIONES Y ACCESORIOS MENORES	6,277,400.74	370,812.16	6,648,212.90	691,800.88	164,347.40	5,956,412.02
<b>C. SERVICIOS GENERALES</b>	<b>448,312,995.44</b>	<b>-1,191,535.57</b>	<b>447,121,459.87</b>	<b>129,496,894.52</b>	<b>83,307,586.03</b>	<b>317,624,565.35</b>
c1) SERVICIOS BASICOS	127,839,895.57	3,494.62	127,843,390.19	61,318,014.99	51,983,278.35	66,525,375.20
c2) SERVICIOS DE ARRENDAMIENTO	78,211,410.99	-1,845,234.42	76,366,176.57	1,565,632.65	547,910.45	74,800,543.92
c3) SERVICIOS PROFESIONALES, CIENTIFICOS, TECNICOS Y OTROS SERVICIOS	20,829,566.13	-628,703.65	20,200,862.48	4,616,367.08	2,943,164.33	15,584,495.40
c4) SERVICIOS FINANCIEROS, BANCARIOS Y COMERCIALES	59,317,436.06	0.00	59,317,436.06	8,396,817.09	2,607,538.97	50,920,618.97
c5) SERVICIOS DE INSTALACION, REPARACION, MANTENIMIENTO Y CONSERVACION	44,514,508.27	135,205.79	44,649,714.06	16,147,611.98	5,298,037.39	28,502,102.08
c6) SERVICIOS DE COMUNICACION SOCIAL Y PUBLICIDAD	36,784,598.70	270,291.60	37,054,890.30	270,291.60	0.00	36,784,598.70
c7) SERVICIOS DE TRASLADO Y VIATICOS	1,511,297.12	260,231.88	1,771,529.00	797,502.25	611,500.62	974,026.75
c8) SERVICIOS OFICIALES	41,185,083.76	862,855.70	42,047,939.46	23,365,316.54	8,710,893.73	18,682,622.92
c9) OTROS SERVICIOS GENERALES	38,119,198.94	-249,677.09	37,869,521.75	13,019,340.34	10,605,262.19	24,850,181.41
<b>D. TRANSFERENCIAS, ASIGNACIONES, SUBSIDIOS Y OTRAS AYUDAS</b>	<b>465,851,987.57</b>	<b>-50,000.00</b>	<b>465,801,987.57</b>	<b>282,288,987.93</b>	<b>191,422,490.93</b>	<b>183,512,999.64</b>
d1) TRANSFERENCIAS INTERNAS Y ASIGNACIONES AL SECTOR PUBLICO	0.00	0.00	0.00	0.00	0.00	0.00
d2) TRANSFERENCIAS AL RESTO DEL SECTOR PUBLICO	0.00	0.00	0.00	0.00	0.00	0.00
d3) SUBSIDIOS Y SUBVENCIONES	282,816,987.57	0.00	282,816,987.57	164,391,354.94	163,763,090.93	118,425,632.63
d4) AYUDAS SOCIALES	183,035,000.00	-50,000.00	182,985,000.00	117,897,632.99	27,659,400.00	65,087,367.01
d5) PENSIONES Y JUBILACIONES	0.00	0.00	0.00	0.00	0.00	0.00
d6) TRANSFERENCIAS A FIDEICOMISOS, MANDATOS Y OTROS ANALOGOS	0.00	0.00	0.00	0.00	0.00	0.00

**ANALITICO DEL EJERCICIO DEL PRESUPUESTO DE EGRESOS DETALLADO - LDF  
CLASIFICACION POR OBJETO DEL GASTO (CAPITULO Y CONCEPTO)**

DEL 1 DE ENERO AL 30 DE JUNIO DE 2019

( P E S O S )




CONCEPTO (c)	EGRESOS						SUBEJERCICIO
	APROBADO (d)	AMPLIACIONES / (REDUCCIONES)	MODIFICADO	DEVENGADO	PAGADO		
07) TRANSFERENCIAS A LA SEGURIDAD SOCIAL	0.00	0.00	0.00	0.00	0.00	0.00	0.00
d8) DONATIVOS	0.00	0.00	0.00	0.00	0.00	0.00	0.00
d9) TRANSFERENCIAS AL EXTERIOR	0.00	0.00	0.00	0.00	0.00	0.00	0.00
<b>E. BIENES MUEBLES, INMUEBLES E INTANGIBLES</b>	<b>187,500,000.00</b>	<b>1,191,876.82</b>	<b>188,691,876.82</b>	<b>1,344,279.36</b>	<b>0.00</b>	<b>187,347,597.46</b>	
e1) MOBILIARIO Y EQUIPO DE ADMINISTRACION	7,500,000.00	1,191,876.82	8,691,876.82	1,344,279.36	0.00	7,347,597.46	
e2) MOBILIARIO Y EQUIPO EDUCACIONAL Y RECREATIVO	0.00	0.00	0.00	0.00	0.00	0.00	0.00
e3) EQUIPO E INSTRUMENTAL MEDICO Y DE LABORATORIO	0.00	0.00	0.00	0.00	0.00	0.00	0.00
e4) VEHICULOS Y EQUIPO DE TRANSPORTE	40,000,000.00	0.00	40,000,000.00	0.00	0.00	40,000,000.00	
e5) EQUIPO DE DEFENSA Y SEGURIDAD	0.00	0.00	0.00	0.00	0.00	0.00	0.00
e6) MAQUINARIA, OTROS EQUIPOS Y HERRAMIENTAS	140,000,000.00	0.00	140,000,000.00	0.00	0.00	140,000,000.00	
e7) ACTIVOS BIOLÓGICOS	0.00	0.00	0.00	0.00	0.00	0.00	0.00
e8) BIENES INMUEBLES	0.00	0.00	0.00	0.00	0.00	0.00	0.00
e9) ACTIVOS INTANGIBLES	0.00	0.00	0.00	0.00	0.00	0.00	0.00
<b>F. INVERSION PUBLICA</b>	<b>51,904,676.03</b>	<b>0.00</b>	<b>51,904,676.03</b>	<b>17,026,958.57</b>	<b>4,699,359.42</b>	<b>34,877,717.46</b>	
f1) OBRA PUBLICA EN BIENES DE DOMINIO PUBLICO	51,904,676.03	0.00	51,904,676.03	17,026,958.57	4,699,359.42	34,877,717.46	
f2) OBRA PUBLICA EN BIENES PROPIOS	0.00	0.00	0.00	0.00	0.00	0.00	0.00
f3) PROYECTOS PRODUCTIVOS Y ACCIONES DE FOMENTO	0.00	0.00	0.00	0.00	0.00	0.00	0.00
<b>G. INVERSIONES FINANCIERAS Y OTRAS PROVISIONES</b>	<b>0.00</b>	<b>0.00</b>	<b>0.00</b>	<b>0.00</b>	<b>0.00</b>	<b>0.00</b>	
g1) INVERSIONES PARA EL FOMENTO DE ACTIVIDADES PRODUCTIVAS	0.00	0.00	0.00	0.00	0.00	0.00	0.00
g2) ACCIONES Y PARTICIPACIONES DE CAPITAL	0.00	0.00	0.00	0.00	0.00	0.00	0.00
g3) COMPRA DE TITULOS Y VALORES	0.00	0.00	0.00	0.00	0.00	0.00	0.00
g4) CONCESION DE PRESTAMOS	0.00	0.00	0.00	0.00	0.00	0.00	0.00
g5) INVERSIONES EN FIDEICOMISOS, MANDATOS Y OTROS ANALOGOS FIDEICOMISO DE DESASTRES NATURALES (INFORMATIVO)	0.00	0.00	0.00	0.00	0.00	0.00	0.00
g6) OTRAS INVERSIONES FINANCIERAS	0.00	0.00	0.00	0.00	0.00	0.00	0.00
<b>H. PROVISIONES PARA CONTINGENCIAS Y OTRAS EROGACIONES ESPECIALES</b>	<b>0.00</b>	<b>0.00</b>	<b>0.00</b>	<b>0.00</b>	<b>0.00</b>	<b>0.00</b>	
h1) PARTICIPACIONES	0.00	0.00	0.00	0.00	0.00	0.00	0.00
h2) APORTACIONES	0.00	0.00	0.00	0.00	0.00	0.00	0.00
h3) CONVENIOS	0.00	0.00	0.00	0.00	0.00	0.00	0.00
<b>I. DEUDA PUBLICA</b>	<b>429,176,353.19</b>	<b>0.00</b>	<b>429,176,353.19</b>	<b>129,772,947.25</b>	<b>129,772,847.25</b>	<b>299,403,505.94</b>	
i1) AMORTIZACION DE LA DEUDA PUBLICA	278,524,616.92	0.00	278,524,616.92	1,606,113.58	1,606,113.58	276,918,503.34	
i2) INTERESES DE LA DEUDA PUBLICA	27,629,681.25	0.00	27,629,681.25	13,587,514.99	13,587,514.99	14,042,166.26	
i3) COMISIONES DE LA DEUDA PUBLICA	0.00	0.00	0.00	0.00	0.00	0.00	0.00
i4) GASTOS DE LA DEUDA PUBLICA	0.00	0.00	0.00	0.00	0.00	0.00	0.00
i5) COSTO POR COBERTURAS	0.00	0.00	0.00	0.00	0.00	0.00	0.00
i6) APOYOS FINANCIEROS	0.00	0.00	0.00	0.00	0.00	0.00	0.00

**ANALITICO DEL EJERCICIO DEL PRESUPUESTO DE EGRESOS DETALLADO - LDF  
CLASIFICACION POR OBJETO DEL GASTO (CAPITULO Y CONCEPTO)**

DEL 1 DE ENERO AL 30 DE JUNIO DE 2019

( P E S O S )




CONCEPTO (c)	EGRESOS						SUB EJERCICIO
	APROBADO (d)	AMPLIACIONES / (REDUCCIONES)	MODIFICADO	DEVENGADO	PAGADO		
7) ADEUDOS DE EJERCICIOS FISCALES ANTERIORES (ADEFAS)	123,022,055.02	0.00	123,022,055.02	114,579,218.68	114,579,218.68		8,442,836.34
<b>II. Gasto Etiquetado (I=A+B+C+D+E+F+G+H+I)</b>							
<b>A. SERVICIOS PERSONALES</b>	<b>1,274,605,989.14</b>	<b>0.00</b>	<b>1,274,605,989.14</b>	<b>577,988,182.72</b>	<b>522,560,269.20</b>		<b>696,617,806.42</b>
a1) REMUNERACIONES AL PERSONAL DE CARÁCTER PERMANENTE	386,013,259.52	0.00	386,013,259.52	175,709,258.71	175,709,258.71		210,304,000.81
a2) REMUNERACIONES AL PERSONAL DE CARÁCTER TRANSITORIO	315,036,988.27	0.00	315,036,988.27	141,157,673.26	141,157,673.26		173,879,315.01
a3) REMUNERACIONES ADICIONALES Y ESPECIALES	35,488,135.63	0.00	35,488,135.63	18,942,414.49	18,942,414.49		16,545,721.14
a4) SEGURIDAD SOCIAL	0.00	0.00	0.00	0.00	0.00		0.00
a5) OTRA PRESTACIONES SOCIALES Y ECONOMICAS	35,488,135.62	0.00	35,488,135.62	15,609,170.96	15,609,170.96		19,878,964.66
a6) PREVISIONES	0.00	0.00	0.00	0.00	0.00		0.00
a7) PAGO DE ESTÍMULOS A SERVIDORES PUBLICOS	0.00	0.00	0.00	0.00	0.00		0.00
<b>B. MATERIALES Y SUMINISTROS</b>	<b>24,091,723.85</b>	<b>1,958,774.15</b>	<b>26,050,498.00</b>	<b>17,582,229.30</b>	<b>0.00</b>		<b>8,468,268.70</b>
b1) MATERIALES DE ADMINISTRACION, EMISION DE DOCUMENTOS Y ARTICULOS OFICIALES	0.00	27,468.80	27,468.80	27,468.80	0.00		0.00
b2) ALIMENTOS Y UTENSILIOS	0.00	0.00	0.00	0.00	0.00		0.00
b3) MATERIAS PRIMAS Y MATERIALES DE PRODUCCION Y COMERCIALIZACION	0.00	0.00	0.00	0.00	0.00		0.00
b4) MATERIALES Y ARTICULOS DE CONSTRUCCION Y DE REPARACION	0.00	0.00	0.00	0.00	0.00		0.00
b5) PRODUCTOS QUIMICOS, FARMACEUTICOS Y DE LABORATORIO	0.00	0.00	0.00	0.00	0.00		0.00
b6) COMBUSTIBLES, LUBRICANTES Y ADITIVOS	0.00	0.00	0.00	0.00	0.00		0.00
b7) VESTUARIO, BLANCOS, PRENDAS DE PROTECCION Y ARTICULOS DEPORTIVOS	12,396,448.00	-7,064,591.50	5,331,856.50	5,331,856.50	0.00		0.00
b8) MATERIALES Y SUMINISTROS PARA SEGURIDAD	11,695,275.85	8,995,896.85	20,691,172.70	12,222,904.00	0.00		8,468,268.70
b9) HERRAMIENTAS, REFACCIONES Y ACCESORIOS MENORES	0.00	0.00	0.00	0.00	0.00		0.00
<b>C. SERVICIOS GENERALES</b>	<b>51,701,652.56</b>	<b>-1,958,774.15</b>	<b>49,742,878.41</b>	<b>19,442,878.41</b>	<b>5,368,000.00</b>		<b>30,300,000.00</b>
c1) SERVICIOS BASICOS	0.00	0.00	0.00	0.00	0.00		0.00
c2) SERVICIOS DE ARRENDAMIENTO	0.00	0.00	0.00	0.00	0.00		0.00
c3) SERVICIOS PROFESIONALES, CIENTIFICOS, TECNICOS Y OTROS SERVICIOS	31,701,652.56	-1,958,774.15	29,742,878.41	19,442,878.41	5,368,000.00		10,300,000.00
c4) SERVICIOS FINANCIEROS, BANCARIOS Y COMERCIALES	20,000,000.00	0.00	20,000,000.00	0.00	0.00		20,000,000.00
c5) SERVICIOS DE INSTALACION, REPARACION, MANTENIMIENTO Y CONSERVACION	0.00	0.00	0.00	0.00	0.00		0.00
c6) SERVICIOS DE COMUNICACIÓN SOCIAL Y PUBLICIDAD	0.00	0.00	0.00	0.00	0.00		0.00
c7) SERVICIOS DE TRASLADO Y VIATICOS	0.00	0.00	0.00	0.00	0.00		0.00
c8) SERVICIOS OFICIALES	0.00	0.00	0.00	0.00	0.00		0.00
c9) OTROS SERVICIOS GENERALES	0.00	0.00	0.00	0.00	0.00		0.00
<b>D. TRANSFERENCIAS, ASIGNACIONES, SUBSIDIOS Y OTRAS AYUDAS</b>	<b>365,134,195.43</b>	<b>0.00</b>	<b>365,134,195.43</b>	<b>192,728,323.38</b>	<b>192,728,323.38</b>		<b>172,405,872.05</b>
d1) TRANSFERENCIAS INTERNAS Y ASIGNACIONES AL SECTOR PUBLICO	0.00	0.00	0.00	0.00	0.00		0.00
d2) TRANSFERENCIAS AL RESTO DEL SECTOR PUBLICO	0.00	0.00	0.00	0.00	0.00		0.00
d3) SUBSIDIOS Y SUBVENCIONES	365,134,195.43	0.00	365,134,195.43	192,728,323.38	192,728,323.38		172,405,872.05
d4) AYUDAS SOCIALES	0.00	0.00	0.00	0.00	0.00		0.00

NEZAHUALCOYOTL 0087


ANALITICO DEL EJERCICIO DEL PRESUPUESTO DE EGRESOS DETALLADO - LDF  
 CLASIFICACION POR OBJETO DEL GASTO (CAPITULO Y CONCEPTO)

DEL 1 DE ENERO AL 30 DE JUNIO DE 2019

( P E S O S )



CONCEPTO (c)	EGRESOS						SUB EJERCICIO
	APROBADO (d)	AMPLIACIONES / (REDUCCIONES)	MODIFICADO	DEVENGADO	PAGADO		
(d5) PENSIONES Y JUBILACIONES	0.00	0.00	0.00	0.00	0.00	0.00	0.00
(d6) TRANSFERENCIAS A FIDEICOMISOS, MANDATOS Y OTROS ANALOGOS	0.00	0.00	0.00	0.00	0.00	0.00	0.00
(d7) TRANSFERENCIAS A LA SEGURIDAD SOCIAL	0.00	0.00	0.00	0.00	0.00	0.00	0.00
(d8) DONATIVOS	0.00	0.00	0.00	0.00	0.00	0.00	0.00
(d9) TRANSFERENCIAS AL EXTERIOR	0.00	0.00	0.00	0.00	0.00	0.00	0.00
<b>E. BIENES MUEBLES, INMUEBLES E INTANGIBLES</b>	<b>6,001,213.00</b>	<b>0.00</b>	<b>6,001,213.00</b>	<b>40,578.29</b>	<b>0.00</b>	<b>5,960,634.71</b>	
e1) MOBILIARIO Y EQUIPO DE ADMINISTRACION	3,396,531.56	40,578.29	3,437,109.85	40,578.29	0.00	3,396,531.56	
e2) MOBILIARIO Y EQUIPO EDUCACIONAL Y RECREATIVO	0.00	0.00	0.00	0.00	0.00	0.00	
e3) EQUIPO E INSTRUMENTAL MEDICO Y DE LABORATORIO	0.00	0.00	0.00	0.00	0.00	0.00	
e4) VEHICULOS Y EQUIPO DE TRANSPORTE	1,320,000.00	0.00	1,320,000.00	0.00	0.00	1,320,000.00	
e5) EQUIPO DE DEFENSA Y SEGURIDAD	0.00	0.00	0.00	0.00	0.00	0.00	
e6) MAQUINARIA, OTROS EQUIPOS Y HERRAMIENTAS	1,284,681.44	-40,578.29	1,244,103.15	0.00	0.00	1,244,103.15	
e7) ACTIVOS BIOLÓGICOS	0.00	0.00	0.00	0.00	0.00	0.00	
e8) BIENES INMUEBLES	0.00	0.00	0.00	0.00	0.00	0.00	
e9) ACTIVOS INTANGIBLES	0.00	0.00	0.00	0.00	0.00	0.00	
<b>F. INVERSION PUBLICA</b>	<b>265,704,625.22</b>	<b>0.00</b>	<b>265,704,625.22</b>	<b>50,414,948.86</b>	<b>26,684,721.34</b>	<b>215,289,676.36</b>	
f1) OBRA PUBLICA EN BIENES DE DOMINIO PUBLICO	265,704,625.22	0.00	265,704,625.22	50,414,948.86	26,684,721.34	215,289,676.36	
f2) OBRA PUBLICA EN BIENES PROPIOS	0.00	0.00	0.00	0.00	0.00	0.00	
f3) PROYECTOS PRODUCTIVOS Y ACCIONES DE FOMENTO	0.00	0.00	0.00	0.00	0.00	0.00	
<b>G. INVERSIONES FINANCIERAS Y OTRAS PROVISIONES</b>	<b>0.00</b>	<b>0.00</b>	<b>0.00</b>	<b>0.00</b>	<b>0.00</b>	<b>0.00</b>	
g1) INVERSIONES PARA EL FOMENTO DE ACTIVIDADES PRODUCTIVAS	0.00	0.00	0.00	0.00	0.00	0.00	
g2) ACCIONES Y PARTICIPACIONES DE CAPITAL	0.00	0.00	0.00	0.00	0.00	0.00	
g3) COMPRA DE TITULOS Y VALORES	0.00	0.00	0.00	0.00	0.00	0.00	
g4) CONCESION DE PRESTAMOS	0.00	0.00	0.00	0.00	0.00	0.00	
g5) INVERSIONES EN FIDEICOMISOS, MANDATOS Y OTROS ANALOGOS	0.00	0.00	0.00	0.00	0.00	0.00	
g6) FIDEICOMISO DE DESASTRES NATURALES (INFORMATIVO)	0.00	0.00	0.00	0.00	0.00	0.00	
g7) OTRAS INVERSIONES FINANCIERAS	0.00	0.00	0.00	0.00	0.00	0.00	
<b>H. PARTICIPACIONES PARA CONTINGENCIAS Y OTRAS EROGACIONES ESPECIALES</b>	<b>0.00</b>	<b>0.00</b>	<b>0.00</b>	<b>0.00</b>	<b>0.00</b>	<b>0.00</b>	
h1) PARTICIPACIONES	0.00	0.00	0.00	0.00	0.00	0.00	
h2) APORTACIONES	0.00	0.00	0.00	0.00	0.00	0.00	
h3) CONVENIOS	0.00	0.00	0.00	0.00	0.00	0.00	
<b>I. DEUDA PUBLICA</b>	<b>175,959,319.56</b>	<b>0.00</b>	<b>175,959,319.56</b>	<b>122,069,965.77</b>	<b>122,069,965.77</b>	<b>53,889,353.79</b>	
i1) AMORTIZACION DE LA DEUDA PUBLICA	24,756,130.28	0.00	24,756,130.28	0.00	0.00	24,756,130.28	
i2) INTERESES DE LA DEUDA PUBLICA	0.00	0.00	0.00	0.00	0.00	0.00	
i3) COMISIONES DE LA DEUDA PUBLICA	0.00	0.00	0.00	0.00	0.00	0.00	
i4) GASTOS DE LA DEUDA PUBLICA	0.00	0.00	0.00	0.00	0.00	0.00	
<b>TOTAL</b>	<b>175,959,319.56</b>	<b>0.00</b>	<b>175,959,319.56</b>	<b>122,069,965.77</b>	<b>122,069,965.77</b>	<b>53,889,353.79</b>	



**NEZA  
HUAL  
COYOTL**

2016-2018

Ciudad de Todos

NEZAHUALCOYOTL 0087

**ANALITICO DEL EJERCICIO DEL PRESUPUESTO DE EGRESOS DETALLADO - LDF  
CLASIFICACION POR OBJETO DEL GASTO (CAPITULO Y CONCEPTO)**

DEL 1 DE ENERO AL 30 DE JUNIO DE 2019

( P E S O S )

CONCEPTO (C)	EGRESOS						SUB EJERCICIO
	APROBADO (d)	AMPLIACIONES / (REDUCCIONES)	MODIFICADO	DEVENGADO	PAGADO		
15) COSTO POR COBERTURAS	0.00	0.00	0.00	0.00	0.00	0.00	0.00
16) APOYOS FINANCIEROS	0.00	0.00	0.00	0.00	0.00	0.00	0.00
17) ADEUDOS DE EJERCICIOS FISCALES ANTERIORES (ADEFAS)	151,203,189.28	0.00	151,203,189.28	122,069,965.77	122,069,965.77	29,133,223.51	29,133,223.51
<b>III. Total de Egresos (III = I + II)</b>	<b>4,046,645,550.00</b>	<b>0.00</b>	<b>4,046,645,550.00</b>	<b>1,651,784,861.36</b>	<b>1,313,897,056.70</b>	<b>2,394,860,688.64</b>	<b>2,394,860,688.64</b>

*Presidencia*  
PRESIDENTE DE LA ROSA GARCIA

NEZA  
HUAL  
COYOTL  
TESORERA MUNICIPAL  
MUNICIPIO DE NEZAHUALCOYOTL

C. SONIA LÓPEZ HERRERA